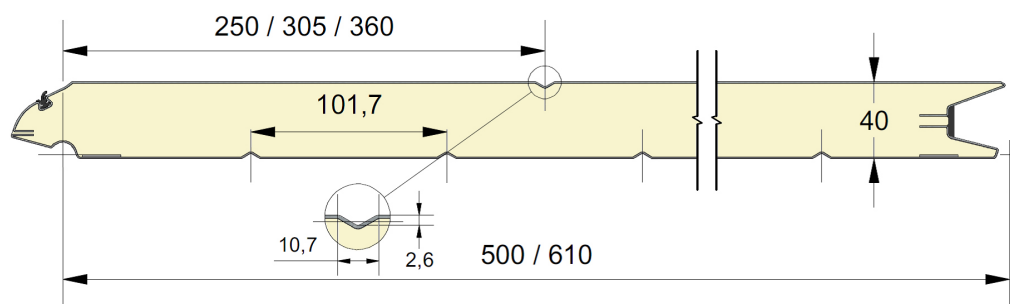


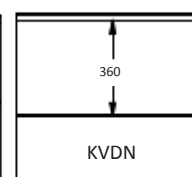
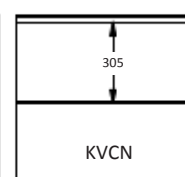
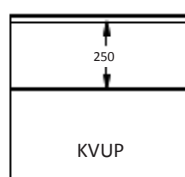
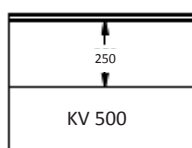
Panneau anti-pince-doigts à face extérieure pourvue d'une ligne.  
 Disponible en hauteurs 500 et 610mm, ligne centrée, up ou down.  
 Face intérieure lignée, embossée Stucco, RAL 9010.

# PANNEAU KV



REFERENCE	HAUTEUR	EMBOSSAGE
1525	500	Lisse
1526	610 CN	Lisse
1527	610 UP	Lisse
1528	610 DN	Lisse
1529	500	Bois
1530	610 CN	Bois
1531	610 UP	Bois
1532	610 DN	Bois
1533	500	Stucco
1534	610 CN	Stucco
1535	610 UP	Stucco
1536	610 DN	Stucco

## EMBOSSAGES



## COULEURS

	9010	9016 P	7016 P	7016 M	8014 P	9006	Chêne doré	Chêne foncé	PGold	PLight	PDark	PMaha
500	○+	●*	●	○*	○	○+	○	○	○	○	○	○
610	○+	●*	●	○*	○	○+	○	○	○	○	○	○

● = Standard    ○ = Option (min. 100 m<sup>2</sup>)    \* = uniquement en lisse    + = sauf en lisse

**EPCO**

YOUR NEEDS. OUR PANELS.